

BUREAU VOOR DE STAATSSCHULD

Suriname Debt Management Office

Kwartaal rapportage

Datum: 03 december 2021

4^e kwartaal 2020

Overzicht ontwikkelingen, vierde kwartaal 2020

In het laatste kwartaal van 2020 zijn er geen nieuwe buitenlandse financieringsovereenkomsten getekend, maar er hebben enkele belangrijke ontwikkelingen plaats gevonden.

Vanwege de slechte financieel economisch omstandigheden en de COVID-19 pandemie is de regering actief bezig geweest om via onderhandelingen met het Internationale Monetaire Fonds (IMF) en andere internationale instellingen financiering te bewerkstelligen ter ondersteuning van hun programma. In oktober is toen bekend gemaakt dat er een hervormingsprogramma doorgevoerd zal worden. Deze moet o.a., macro-economische evenwicht op middellange termijn bewerkstellingen, banen creëren zodat de levensstandaard van de bevolking verhoogt wordt en de overheidsschuld beheersbaar maken. In dat kader heeft de overheid besloten gebruik te maken van de 30 dagen respijt periode op de uitgegeven obligaties om een adempauze betreffende de schuldenlast van deze schuld te creëren. (*Ministerie van financiën en planning, 2020*).

Vnl. vanwege het feit dat de overheid gebruikt heeft willen maken van de respijt periode en daarmee dus in gebreke blijft de schuldenlast voor de obligaties te betalen heeft Fitch Ratings, de waardering van Suriname's vreemde valuta schuld op lange termijn op 26 oktober gedowngrade van "CC" tot "C" (*FitchRatings, 2020*).

Op 13 november heeft de overheid het verzoek tot uitstel van betaling van de schuldenlast voor zowel de 2023 en 2026 obligaties ingediend bij de obligatiehouders. Op 5 december heeft meer dan 75% van de obligatie beleggers ingestemd waardoor totaal USD 48 mln. uitgesteld is. De uitstel periode loopt tot 26 april 2021 (*De boodschap, 2020*). Als gevolg van dit bereikte resultaat heeft Fitch Ratings de lange termijn kredietwaardigheid voor vreemde valuta op 10 december verhoogd tot "C". Deze was eerder op 1 december, vanwege het feit dat de overheid USD 25,4 mln. aan rente voor de obligaties niet had betaald binnen de 30 dagen respijt periode, verlaagd tot "RD" (*FitchRatings, 2020*).

De binnenlandse schuld is mede vanwege twee nieuwe schulden verder verhoogd in het derde kwartaal. Deze betreft:

- Een facilitaire overeenkomst tussen de staat en de Surinaamse tak van Rubis t.w. Rubis West Indies Limited getekend op 28 oktober. De opgebouwde schulden in de periode augustus 2019 t/m september 2020 voor het leveren van petroleum producten hebben als basis gediend voor deze overeenkomst. Dit rentevrij contract behelst een hoofdsom van SRD 250,1 mln. en een looptijd, die gelijk is aan de grace periode, van 5 jaren.

- Door de CBvS verstrekte voorschotten aan de staat voor SRD 250,0 mln. op 5 november. Deze voorschotten zijn in het kader van de uitvoering van de “Wet Uitzonderingstoestand COVID-19”. De looptijd is 1 jaar en de rente 9%.

De totale trekkingen op de staatsschuld bedroegen in het laatste kwartaal van 2020: USD 8,2 mln. op de buitenlandse schuld en SRD 510,4 mln. op de binnenlandse.

De totale schuldenlast op de buitenlandse schuld bedroeg USD 29,6 mln. waarvan USD 20,2 mln. aflossingen betrof. Voor de binnenlandse schuld is SRD 7,3 mln. betaald aan rente en SRD 35,0 mln. aan aflossingen.

Tabel 1. Centrale Overheidsschuld & schuld/BBP ratio's				
Nationale Schuld definitie	2020-I	2020-II	2020-III	2020-IV
Buitenlandse schuld in mln. SRD	15.081,7	15.240,5	15.471,7	15.586,5
Binnenlandse schuld in mln. SRD	<u>7.293,3</u>	<u>13.491,0</u>	<u>14.135,3</u>	<u>14.608,6</u>
Totale schuld in mln. SRD	22.375,0	28.731,5	29.607,0	30.195,1
Buitenlandse schuld in procenten van het BBP	58,4	59,1	56,2	57,6
Binnenlandse schuld in procenten van het BBP	<u>27,7</u>	<u>50,4</u>	<u>51,3</u>	<u>53,8</u>
Totale schuld in procenten van het BBP	86,1	109,5	107,5	111,4

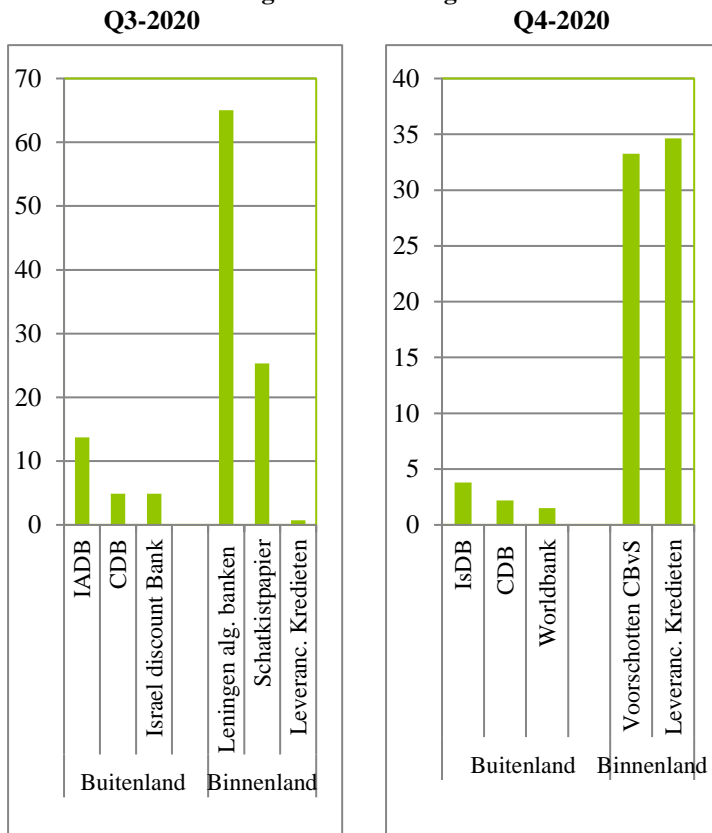
-Op basis van artikel 3 lid 3 uit de Wet op de Staatsschuld moeten geldsbedragen in vreemde muntaanduiding tegen de wisselkoersen volgens de notering van de CBvS op de laatste bankdag van het kalenderjaar waarop het nominaal BBP betrekking heeft worden omgezet in SRD. Per 28 augustus 2020 zijn de nieuwe BBP schattingen uitgegeven door het ABS voor de periode 2015-2019. Op basis hiervan is de wettelijke schuld-BBP ratio vanaf juli 2020 gebaseerd op BBP 2019 te weten SRD 27.574,565 miljoen en de wisselkoersen per eind 2019 te weten; SRD 7,520 voor 1 US\$ en SRD 8,424 voor 1 €.

-Per 3 februari 2017 is artikel 3 uit de Wet op de Staatsschuld nader gewijzigd (SB 2017 no.10) middels een toevoeging. Deze toevoeging houdt in dat in een periode van specifieke economische omstandigheden, zoals negatieve groei van het nominale BBP en/of stijging van de wisselkoers, het de Minister van Financiën toegestaan is de wettelijke obligoplafond te overschrijden. Per 6 november 2019 zijn enkele artikelen uit de Wet op de Staatsschuld nader gewijzigd alsook toegevoegd. De hierboven genoemde toevoeging blijft van kracht.

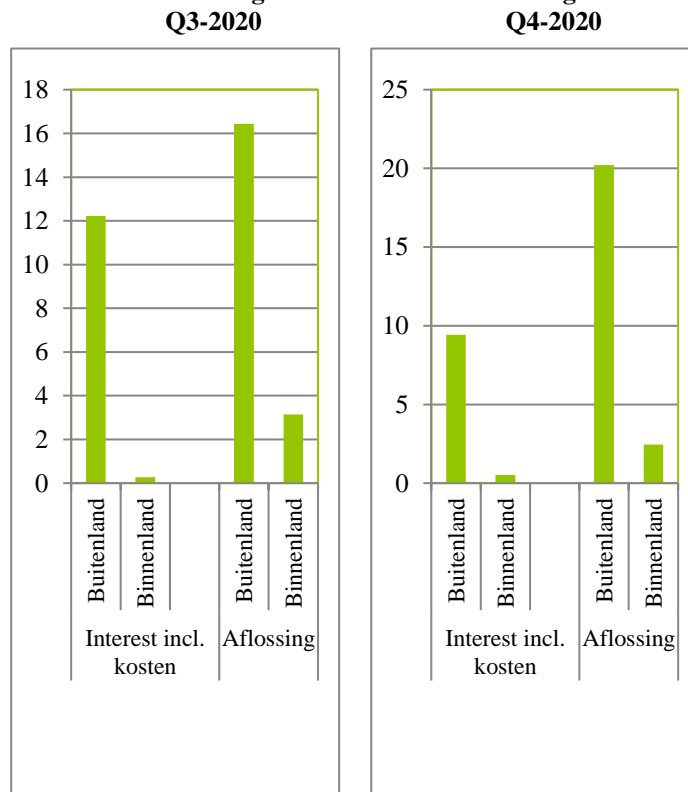
-De schuld/BBP ratio's zijn gebaseerd op de reeds gepubliceerde schuldratio's per kwartaal.

In de figuren 1 en 2 zijn de totale trekkingen en schuldenlastbetalingen op de overheidsschuld weergegeven in mln. US\$.

Figuur. 1 Trekkingen



Figuur. 2 Schuldenlastbetalingen



Onderstaande diagrammen presenteren de totale getrokken uitstaande schuld naar valuta soort in mln. eenheden.

Fig. 3 Getrokken uitstaande binnenlandse schuld

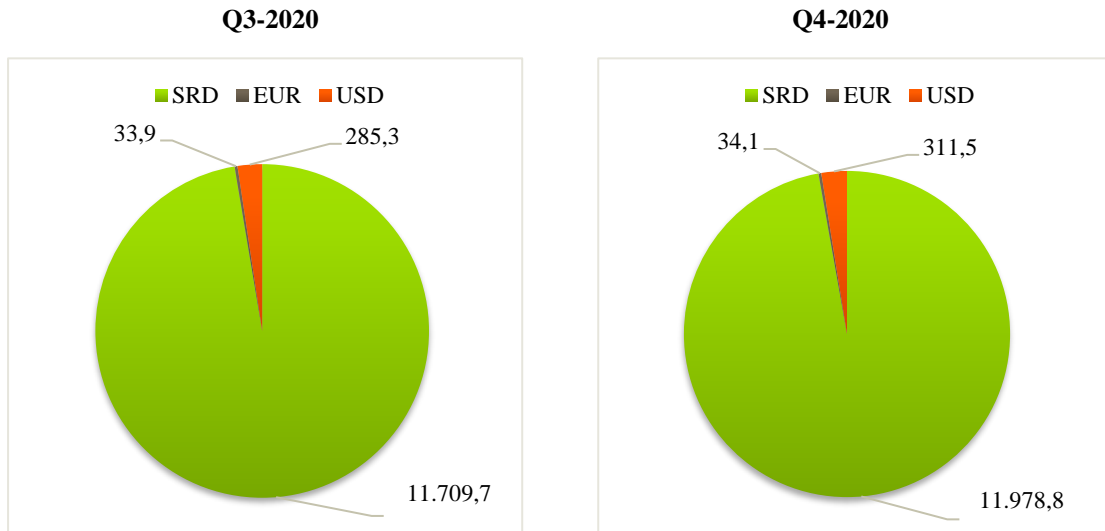
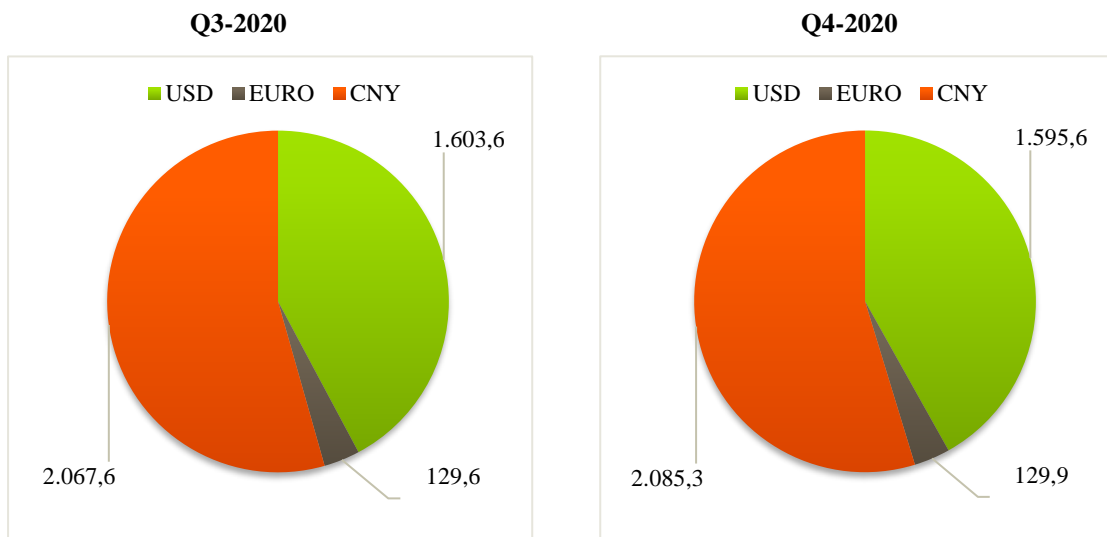


Fig. 4 Getrokken uitstaande buitenlandse schuld



In tabel 2 wordt de totale getrokken uitstaande schuld van de overheid gepresenteerd naar verschillende schuldcomponenten.

Tabel 2. Structuur Centrale Overheidsschuld*

Centrale Overheidsschuld (in %) naar:	2020-I	2020-II	2020-III	2020-IV
Buitenlandse schuld	67	53	52	52
Binnenlandse schuld	33	47	48	48
Korte termijn schuld (originele looptijd**)	12	8	8	10
Lange termijn schuld (originele looptijd)	88	92	92	90
Vaste rentevoet	73	78	79	79
Variabele rentevoet	26	21	20	20
Geen rente verschuldigd	1	1	1	1
Lokale munteenheid	22	39	40	40
Buitenlandse munteenheid	78	61	60	60
Buitenlandse leningen	44	35	35	34
Buitenlandse creditlines	1	0	0	0
Buitenlandse senior notes- capital market instrument	23	18	17	17
Binnenlandse overtrekkingen en voorschotten bij CBvS	6	4	4	4
Binnenlandse leningen	14	33	34	33
Binnenlandse Schatkistpapier	10	8	8	9
Binnenlandse leverancierskredieten	2	2	2	3
Multilaterale buitenlandse crediteuren	21	17	17	16
Bilaterale buitenlandse crediteuren	18	14	14	14
Commerciële buitenlandse crediteuren	28	22	22	21
CBvS	17	33	32	33
Algemene banken (binnenland)	11	10	11	11
Niet-bankaire particuliere sector (binnenland)	5	4	4	5

*voorlopige cijfers; data revisie mogelijk vanwege updating en correcties

**Plus achterstanden

Het aandeel van de buitenlandse schuld in de totale uitstaande staatsschuld is vanaf het 3^e kwartaal afgenomen vanwege financieringen door zowel de CBvS als de lokale algemene banken. In november heeft de CBvS nieuwe voorschotten verstrekt aan de staat en in het 3^e kwartaal waren er 8 nieuwe leningen aangegaan bij de lokale banken. Per december 2020 bedroeg de totale uitstaande binnenlandse schuld SRD 14.608,8 mln. en de buitenlandse schuld USD 2.072,7 mln.